

مديرية الرصد والتقييم البيئي

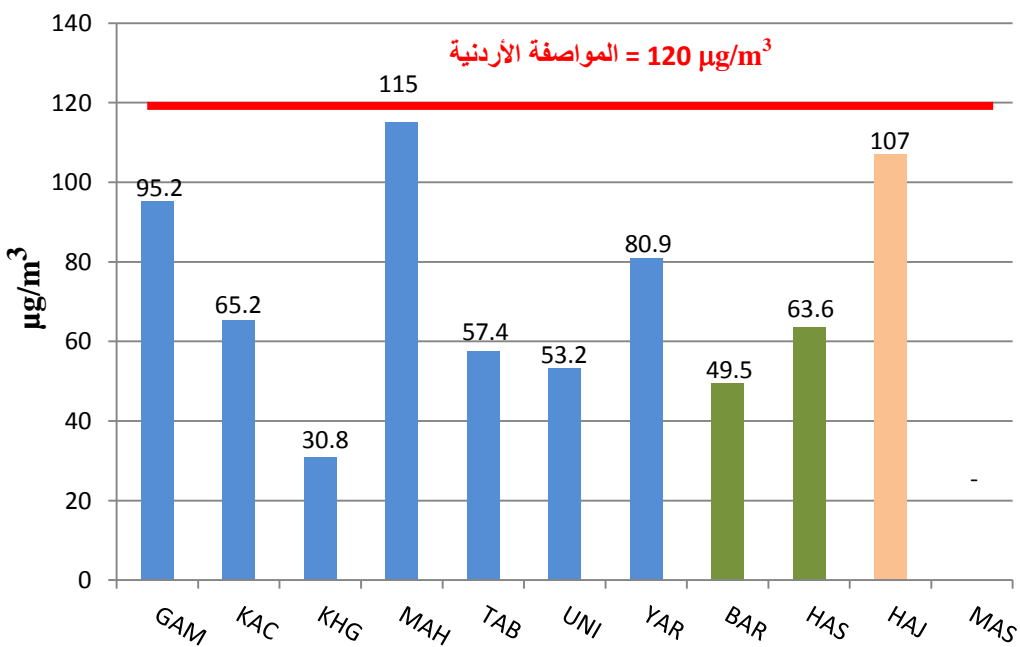
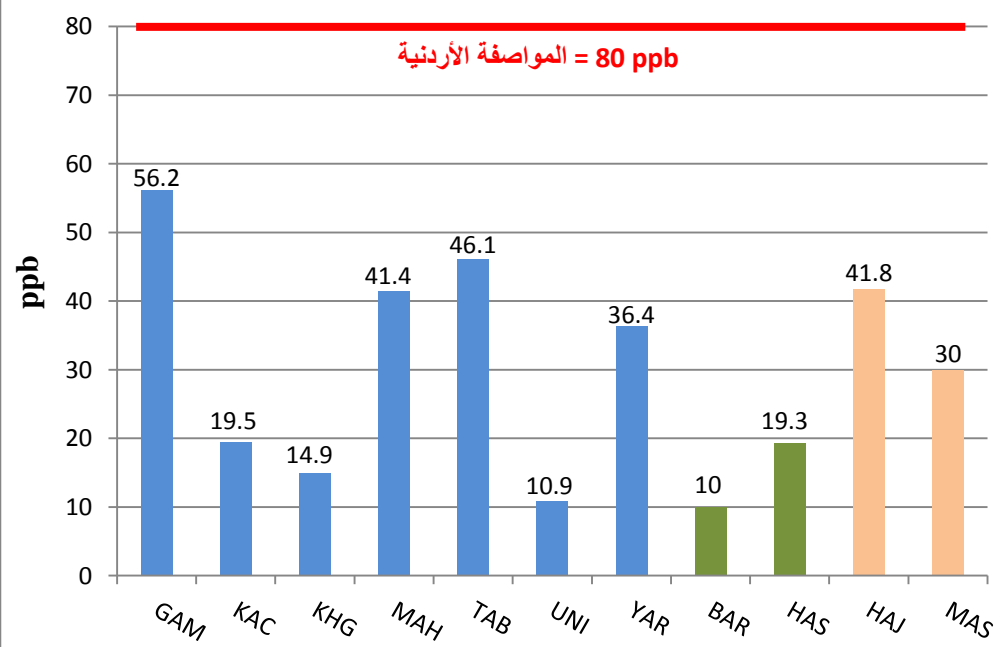
نتائج رصد الغبار الدقيق العالق (PM10) وغازات (NO₂, SO₂, CO, O₃, H₂S)

في كل من (عمان , اربد , الزرقاء) .

ملخص المعدلات اليومية (5-1-2019)

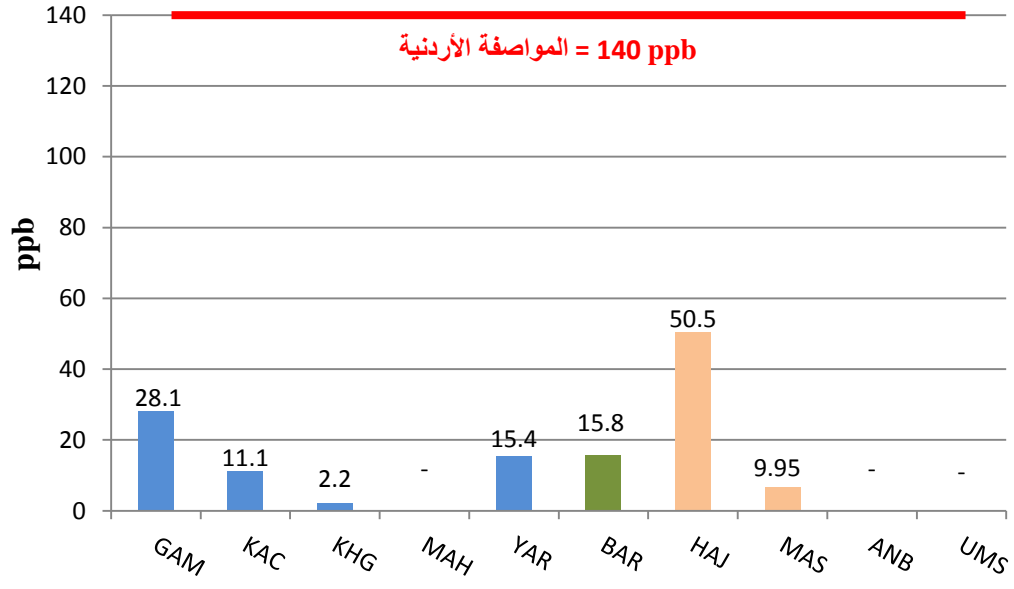
GAM	KAC	KHG	MAH	TAB	UNI	YAR	BAR	HAS	HAJ	MAS	ANB	UMS
(امانة عمان الكبرى)	مدينة الملك عبدالله الثاني الصناعية/سحاب	حدائق (الملك حسين)	ماركا/المحطة	جبل الحسين /طبربور	شارع الجامعة الاردنية	حديقة اليرموك/وادي الرمم	شارع البارحة/اربد	مدينة الحسن الرياضية/اربد	وادي الحجر/الزرقاء	المصانع/الزرقاء	أمينة الغفارية (ابن الانباري)/الهاشمية	ام شريك/الهاشمية

PM10 Daily Average

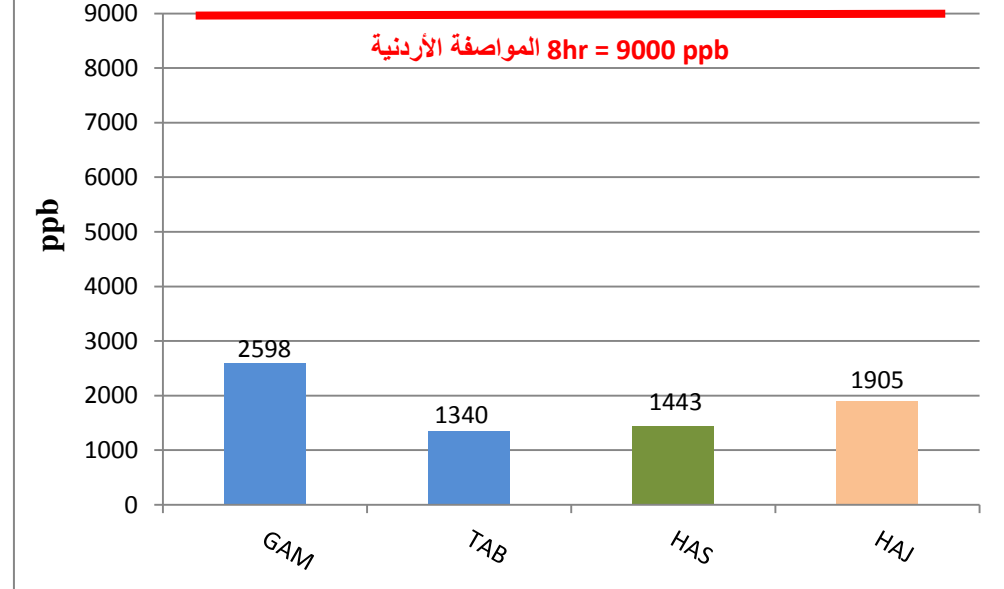
NO₂ Daily Average

مديرية الرصد والتقييم البيئي

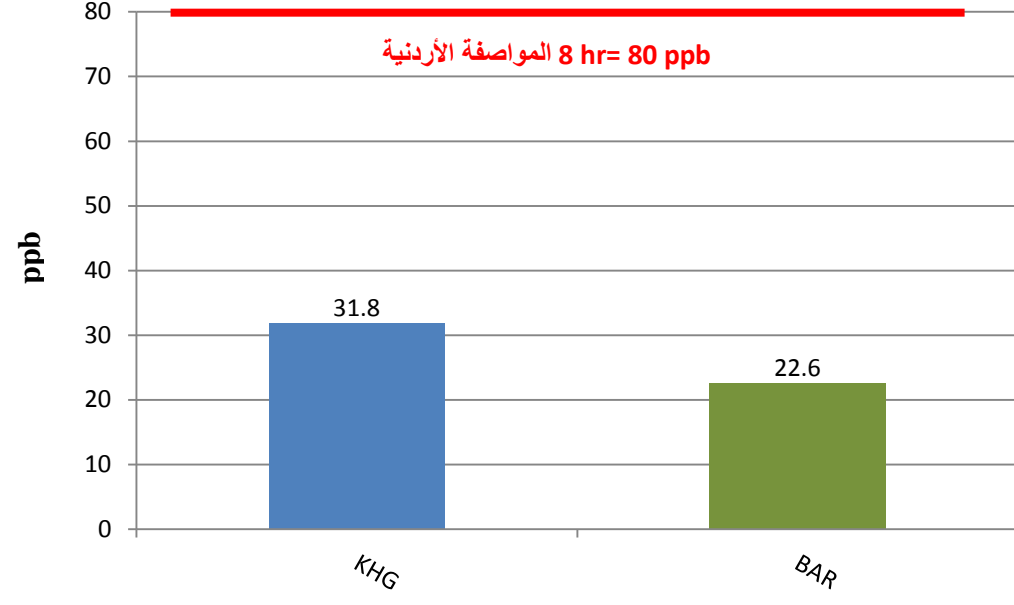
SO₂ Daily Average




CO Daily Average



O₃ Daily Average



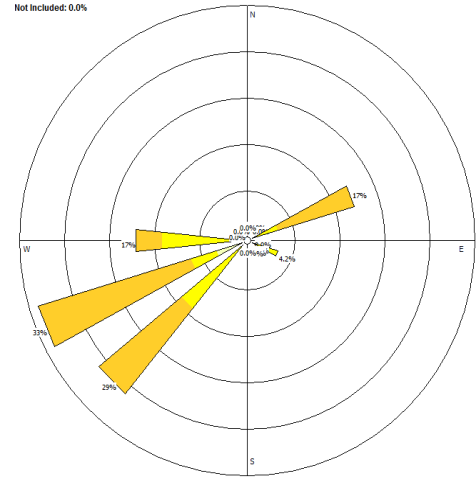
H₂S Daily Average



حدائق الملك حسين

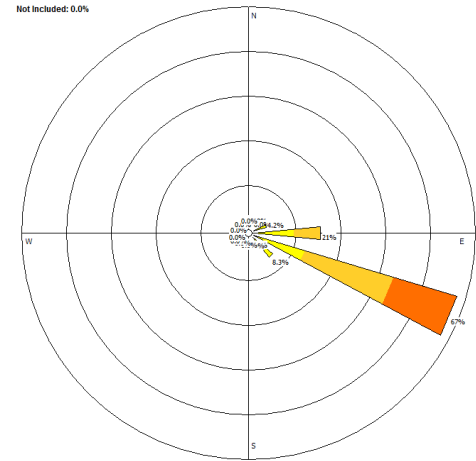
معدل الرطوبة النسبية	73.5	%
درجة الحرارة المحيطة	6.67	°C
معدل اتجاه الرياح	207	°
معدل سرعة الرياح	5.5	km/h

S-W

شارع البارحة/اريد

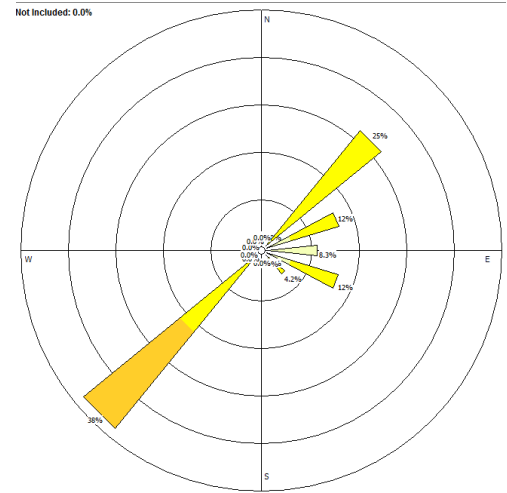
معدل الرطوبة النسبية	63.25	%
درجة الحرارة المحيطة	10.4	°C
معدل اتجاه الرياح	107	°
معدل سرعة الرياح	6.55	km/h

S-E

وادي الحجر/الزرقاء

معدل الرطوبة النسبية	71.3	%
درجة الحرارة المحيطة	11.6	°C
معدل اتجاه الرياح	133	°
معدل سرعة الرياح	3.45	km/h

N-E



مديرية الرصد والتقييم البيئي

	pollutants		PM10	NO ₂	SO ₂	CO	O ₃	H ₂ S
Jordanian standard (JS) المواصفة الأردنية رقم 2006/1140			120 µg/m ³	80 ppb	140 ppb	9000 ppb	80 ppb	10 ppb
	Station	Abr	24 HR AVG	24 HR AVG	24 HR AVG	8 HR AVG MAX/24 HRS	8 HR AVG MAX/24 HRS	24 HR AVG
1	امانة عمان الكبرى	GAM	95.2	56.2	28.1	2598	None	None
2	مدينة الملك عبدالله الثاني الصناعية/سحاب	KAC	65.2	19.5	11.1	None	None	None
3	حدائق الملك حسين	KHG	30.8	14.9	2.2	None	31.8	None
4	ماركا/المحطة	MAH	115	41.4	-	None	None	None
5	مجمع الشمال /طبربور	TAB	57.4	46.1	None	1340	None	None
6	شارع الجامعة الاردنية	UNI	53.2	10.9	None	None	None	None
7	حديقة اليرموك/وادي الرمم	YAR	80.9	36.4	15.4	None	None	None
8	شارع البارحة/اربد	BAR	49.5	10	15.8	None	22.6	None
9	مدينة الحسن الرياضية/اربد	HAS	63.6	19.3	None	1443	None	None
10	وادي الحجر/الزرقاء	HAJ	107	41.8	50.5	1905	None	None
11	المصانع/الزرقاء	MAS	-	30	9.95	None	None	None
12	أمانة الغفارية/ابن الانباري	ANB	None	None	-	None	None	-
13	ام شريك	UMS	None	None	-	None	None	-

✓ نلاحظ حفاظ كل من الجسيمات الدقيقة العالقة (PM10) والغازات (SO₂, O₃, CO, NO₂) على الحدود المسموح بها في المواصفات الاردنية (1140/2006) ، حيث لم يحدث أي تجاوزات في الثلاث محافظات.